

ИНСТРУКЦИЯ ПО ПОДКЛЮЧЕНИЮ К МЕРОПРИЯТИЯМ НА ПЛОЩАДКЕ WEBINAR.RU

1. Требования к оборудованию пользователя

Минимальные**

- Процессор: Intel Core i3 6-го поколения или аналогичный;
- Оперативная память: 4 ГБ;
- Разрешение экрана: 1024x768.

Рекомендуемые

- Процессор: Intel Core i5 6-го поколения или аналогичный;
- Оперативная память: 8 ГБ;
- Разрешение экрана: 1920×1080.

** Работа сервиса на более слабом оборудовании не гарантируется и возможна с ограничениями.

Аудио устройства – наушники или колонки (для прослушивания вебинара).

2. Требования к программному обеспечению пользователя

Операционная система

Минимальные поддерживаемые версии

- Windows 7;
- macOS 10.10;
- iOS 10;
- Android 4.4.

Работа сервиса в ОС семейства Linux не гарантируется и возможна с ограничениями.

Браузер

Последние на текущий момент версии:

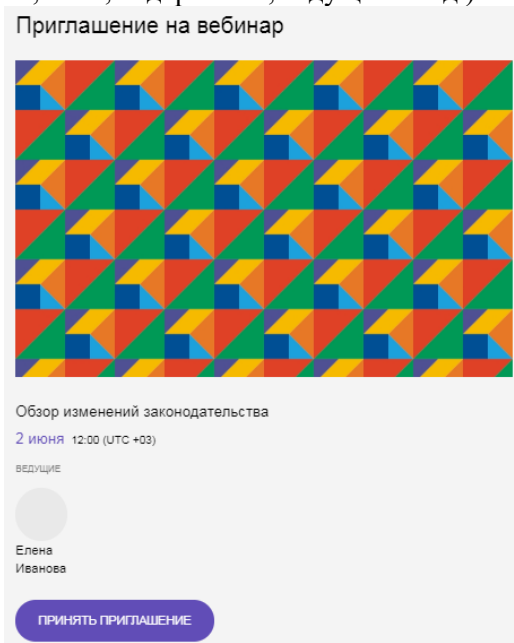
- **Google Chrome**;
- Apple Safari;
- Mozilla Firefox;
- **Яндекс.Браузер**.

Работа в этих и других версиях браузеров возможна, но не гарантируется:

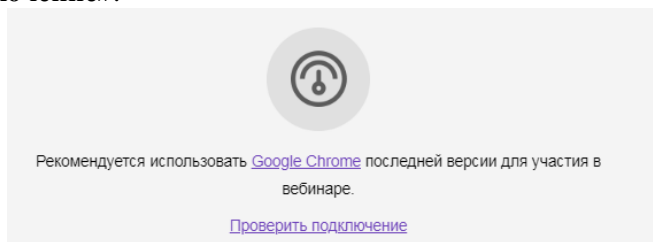
- Opera;
- Microsoft Edge 41+;
- Microsoft Internet Explorer 11+.

3. Тест системы (этот этап надо сделать обязательно!)

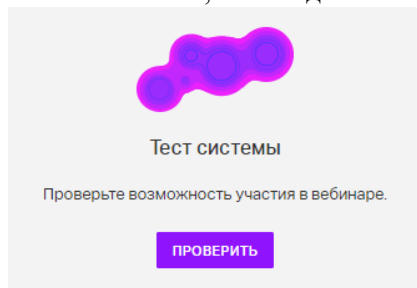
- На адрес электронной почты, указанной при регистрации на мероприятие, придёт Приглашение. В начале письма-приглашения будет представлена общая информация о мероприятии (дата, время, тема, содержание, ведущий и т.д.):



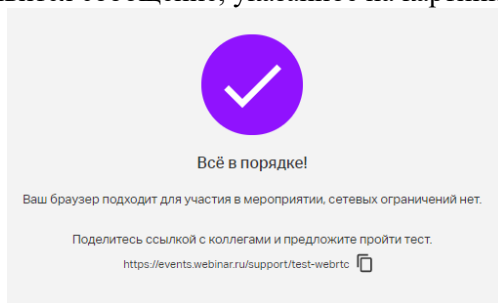
- Ниже будет расположена информация с рекомендациями по используемому для участия в вебинаре браузеру и предложением проверить подключение. Для этого необходимо нажать **«Проверить подключение»**:



- Вас перенесет на страницу для теста системы, необходимо нажать **«Проверить»**:



- Если всё в порядке, то появится сообщение, указанное на картинке:

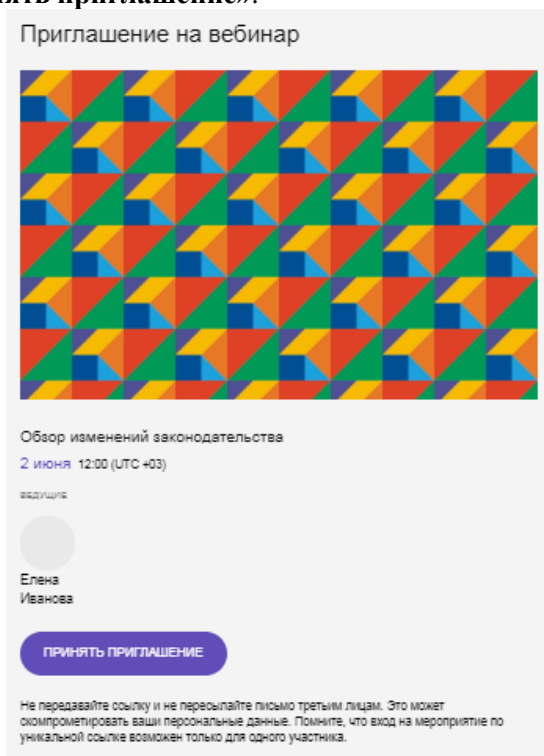


- Если тестирование не пройдено, то необходимо ещё раз проверить, удовлетворяет ли оборудование и программное обеспечение требованиям из п.1 и п.2.

PS: Убедительная просьба! Перед участием в вебинаре передать эту информацию вашему ИТ-специалисту (системному администратору) и получить от него подтверждение об успешной проверке компьютера участника.



4. Как зарегистрироваться и войти на вебинар

- Ещё раз напоминаем, что на адрес электронной почты, указанной при регистрации на мероприятие, придёт Приглашение. Чтобы зарегистрироваться на мероприятие необходимо нажать кнопку **«Принять приглашение»**:



- Система перенаправит вас на площадку вебинара, где в приветственном окне предложит пройти регистрацию. Необходимо заполнить все поля для регистрации и нажать на кнопку «Зарегистрироваться»:

Регистрация на вебинар «Обзор изменений законодательства»

Через социальные сети  

Электронная почта
:

Фамилия

Имя
Валентина

Телефон
:

Город
Сыктывкар

Компания
ООО "Ромашка"

Должность
бухгалтер

Условия использования платформы Webinar.ru

Нажимая на кнопку «зарегистрироваться», я акцептую условия лицензионного договора, подтверждаю факт ознакомления с Политикой обработки персональных данных, соглашаюсь на обработку персональных данных и связь со мною способами, указанными в договоре, в целях исполнения условий договора.

ЗАРЕГИСТРИРОВАТЬСЯ

- На следующем этапе система ещё раз предложит проверить подключение (то же самое, что было описано в п.3). Здесь можно ещё раз пройти тест системы или (если вы уверены на 100% в технике) закрыть данное окно:

Вебинар «Обзор изменений законодательства» еще не начался.


Начало мероприятия **2 июня 2020 в 12:00 (часовой пояс Москва, UTC+3)**
Вход станет доступен после начала мероприятия.

Проверьте возможность подключения
Для участия в мероприятии рекомендуется использовать последнюю версию браузера [Google Chrome](#) или [мобильное приложение Webinar](#).

ПРОВЕРИТЬ ПОДКЛЮЧЕНИЕ


- После того, как вы прошли процедуру регистрации, на вашу электронную почту придёт подтверждающее сообщение:

Вы зарегистрировались на вебинар



Обзор изменений законодательства
2 июня 12:00 (UTC+03)

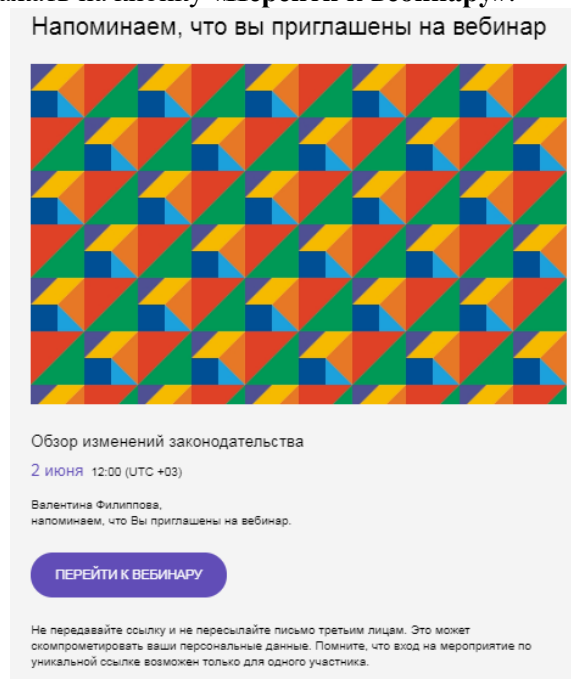
ведущие


Елена
Иванова

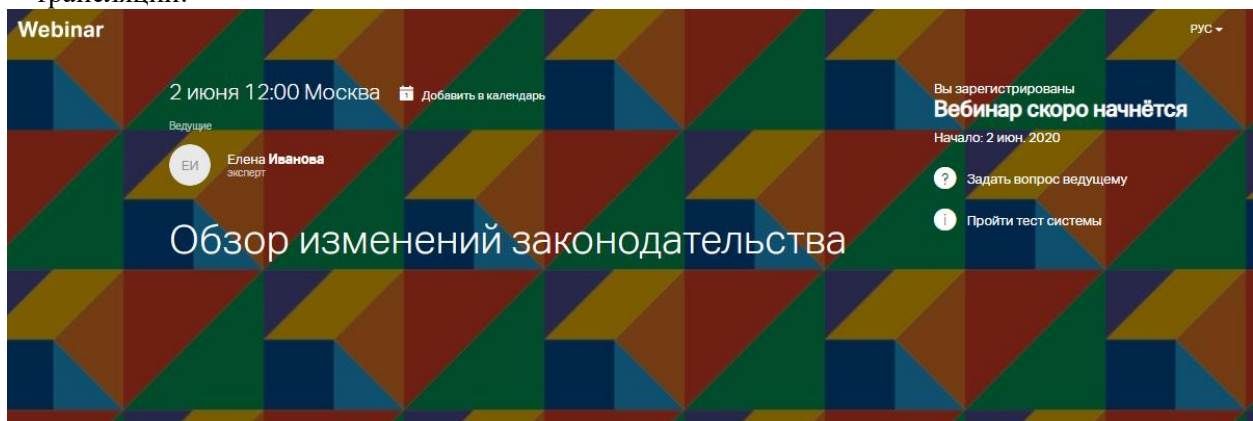
ПЕРЕЙТИ К ВЕБИНАРУ

Не передавайте ссылку и не пересылайте письмо третьим лицам. Это может скомпрометировать ваши персональные данные. Помните, что вход на мероприятие по уникальной ссылке возможен только для одного участника.

- За 15 минут до начала проведения мероприятия система ещё раз напомнит вам о нём. При этом на адрес вашей электронной почты придёт письмо-напоминание. Чтобы подключиться к просмотру вебинара необходимо нажать на кнопку «Перейти к вебинару»:



- Вы попадаете на площадку вебинара, где система ещё раз предложит проверить подключение, а если вы ещё не регистрировались, то пройти процедуру регистрации, а дальше ждать начала трансляции:



Желаем успешного подключения к мероприятиям и полезного просмотра!